



# GİRESUN ÜNİVERSİTESİ

Akreditasyon, Akademik Değerlendirme ve Kalite  
Koordinatörlüğü

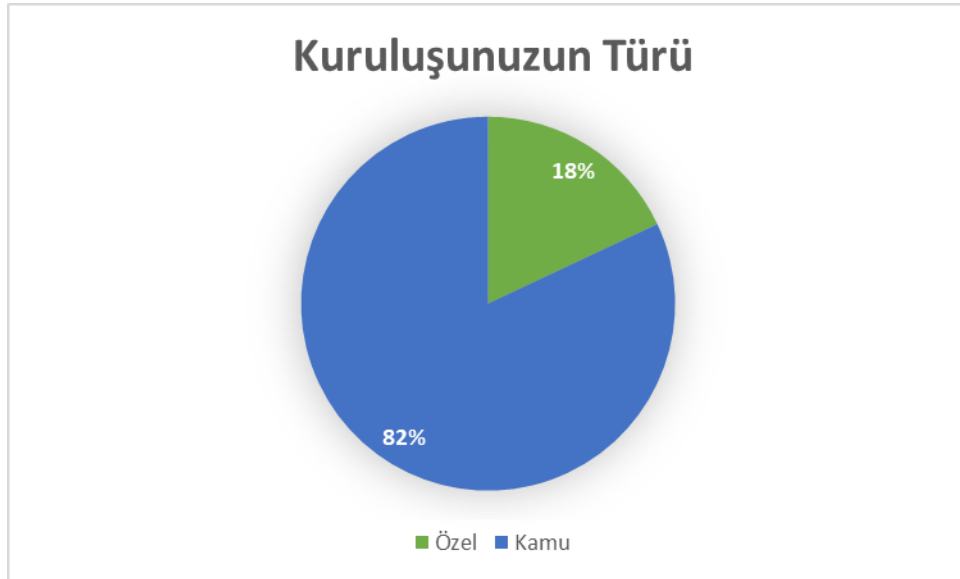
Dış Paydaş Memnuniyet Anketi Sonuçları  
2022 YILI

**Bu anketin sonuçları Ölçme, Değerlendirme ve Sürekli İyileştirme Komisyonu üyesi Dr.  
Öğretim Üyesi Esin AVCI tarafından hazırlanmıştır.**

2022 yılı kalite ve stratejik yönetim süreçlerinde dış paydaş memnuniyet anketine 129 kuruluş katılmıştır. Anket, kuruluş türüne ait genel bilgiler ve dış paydaşların üniversiteyi değerlendirmesini ele alan 39 sorudan oluşmaktadır. Ankete yanıt veren kuruluşların sorular bazında dağılımı aşağıdaki grafiklerde gösterilmiştir.

### DIŞ PAYDAŞLARA İLİŞKİN GENEL BİLGİLER

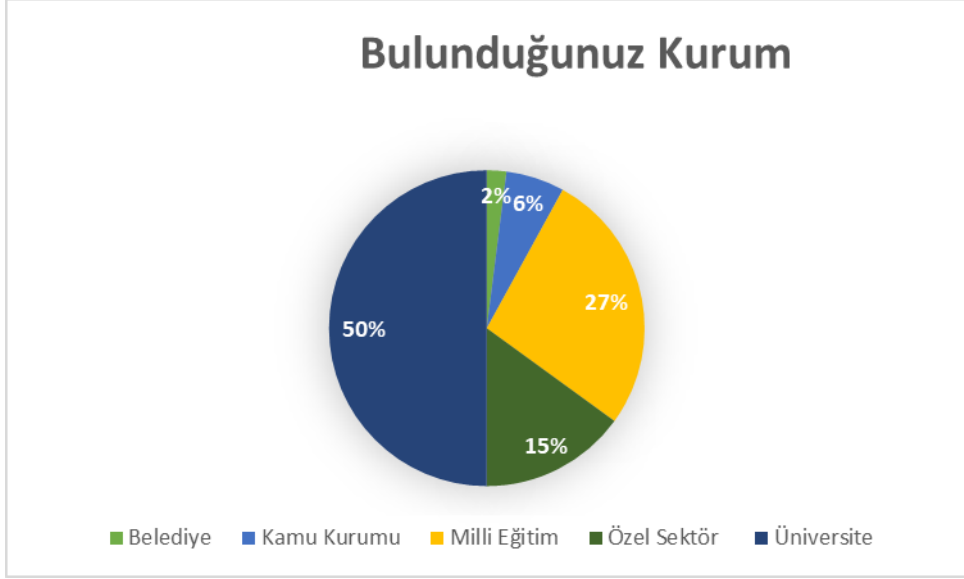
Dış paydaşların kuruluş türüne ait verileri aşağıdaki gibidir.



Şekil-1: Ankete katılanların kuruluş türü dağılımı

Ankete katılan dış paydaşların kuruluş türünün dağılımına bakıldığında %82'si kamu kurumu, %18'i özel kurumdur.

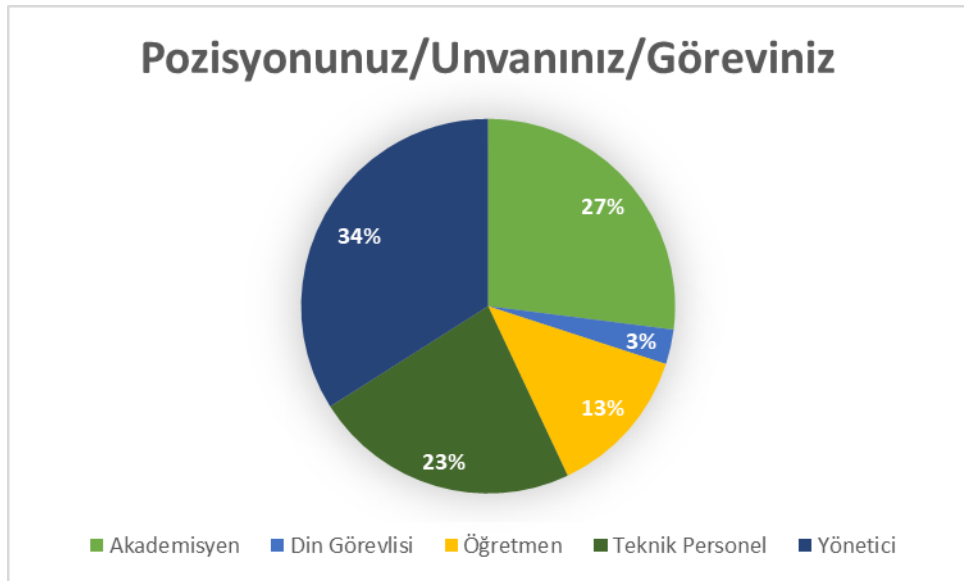
Dış paydaşların hangi kurum ve kuruluşlarda bulduklarına ait veriler aşağıdaki gibidir.



Şekil-2: Ankete katılanların kurum veya kuruluş dağılımı

Ankete katılan dış paydaş kurum veya kuruluş dağılımına bakıldığında, %50'si Üniversitede, %15'i Özel Sektörde, %27'si Milli Eğitim Bakanlığı'nda, %6'sı Kamu Kurumunda ve %2'si Belediyede olduğu görülmektedir.

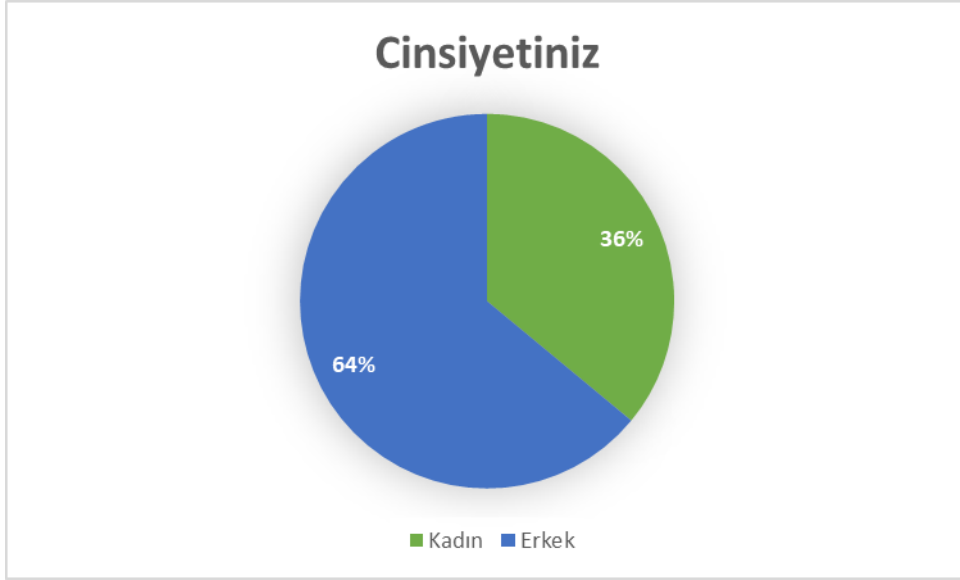
Dış paydaşların Pozisyon/ Unvan/ Görevlerine ait veriler aşağıdaki gibidir.



Şekil-3: Ankete katılanların pozisyonunuz/unvanınız/görev dağılımı

Ankete katılanların pozisyonunuz/unvanınız/görev dağılımına bakıldığında, %34'ü Yönetici, %27'si Akademisyen, %23'ü Teknik Personel, %13'ü Öğretmen iken, %3'nün Din Görevlisi olduğunu görülmektedir.

Dış paydaşların cinsiyetlerine ait veriler aşağıdaki gibidir.



Şekil-4: Ankete katılanların cinsiyet dağılımı

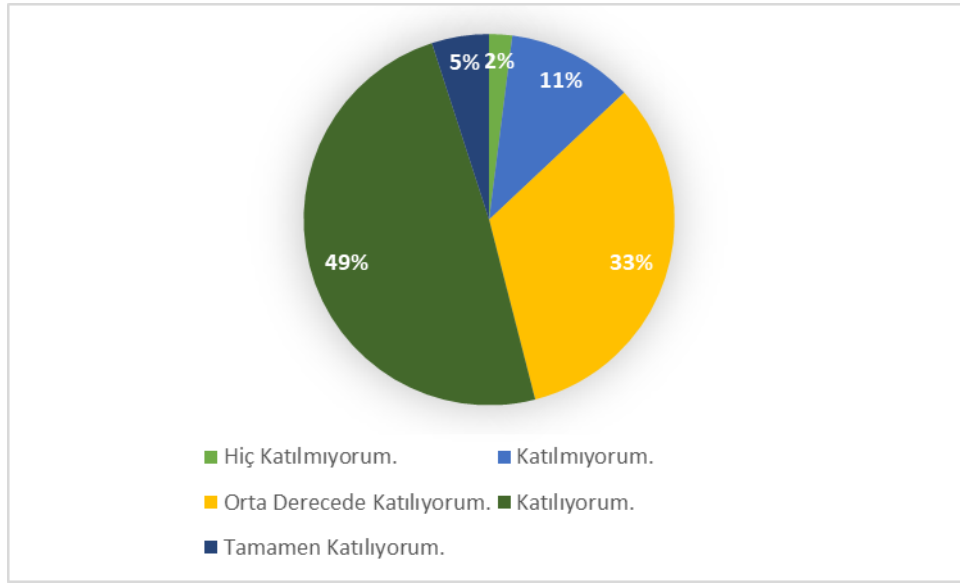
Ankete katılan dış paydaşların %36'sı kadın, %64'ü erkektir.

## DIŐ PAYDAŐLARA YÖNELTİLEN ANKET SORULARI

Bu kısımda dıŐ paydaŐlara, Giresun Üniversitesi'nin Kurumsal İmajı, İŐ BirliĐi, Bölgeye Katkısı, Olanakları ve Bilgilendirmesi olmak üzere 5 alt başlıktan oluşan 39 soru yöneltilmiŐtir. Sorulara alınan cevaplar doĐrultusunda oluşturulan grafikler aŐaĐıda verilmiŐtir.

### 1. Kurumsal İmaj

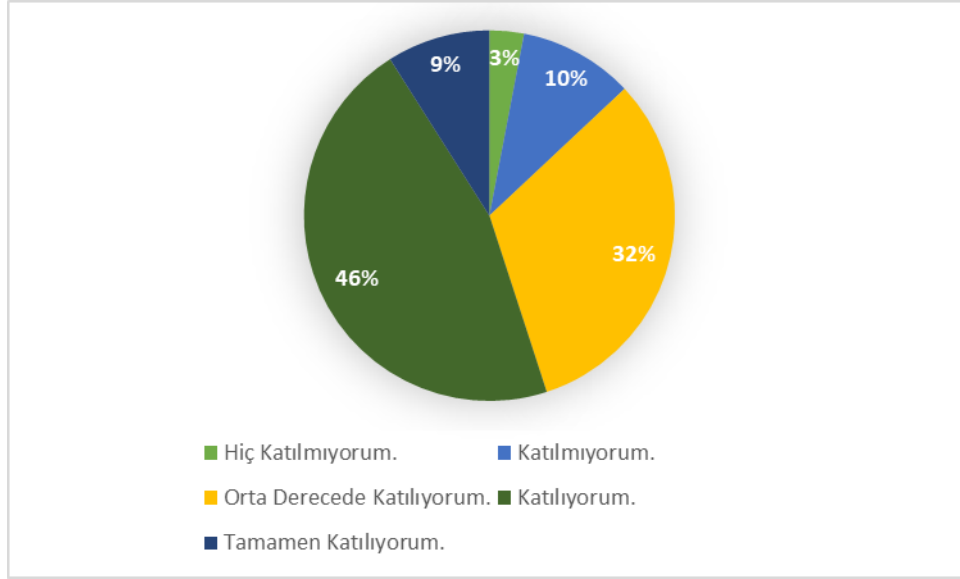
#### 1.1 Giresun Üniversitesi girişimcidir.



Őekil-5: Ankete katılan dıŐ paydaŐların “Giresun Üniversitesi girişimcidir.” sorusuna verdikleri cevaplara ait daĐılım

“Giresun Üniversitesi girişimcidir.” Sorusuna %49’u Katılıyorum, %33’ü Orta Derecede Katılıyorum, %5’i Tamamen Katılıyorum cevabını verirken, %11’i Katılmıyorum, %2’si Hiç Katılmıyorum cevabını vermiŐlerdir.

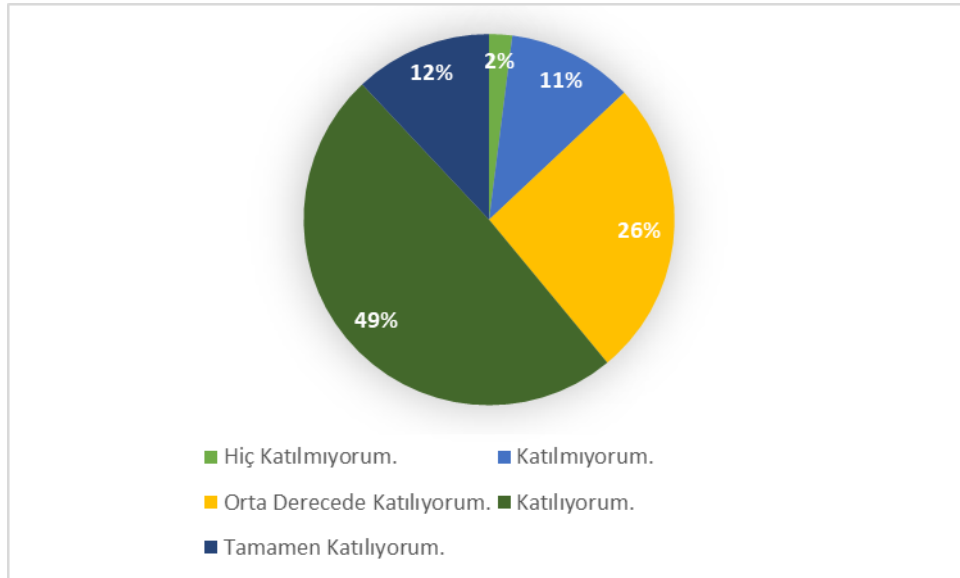
### 1.2 Giresun Üniversitesi yenilikçidir



Şekil-6: Ankete katılan dış paydaşların “Giresun Üniversitesi yenilikçidir.” sorusuna verdikleri cevaplara ait dağılım

“Giresun Üniversitesi yenilikçidir.” Sorusuna %46’sı Katılıyorum, %32’si Orta Derecede Katılıyorum, %10’u Katılmıyorum, %9’u Tamamen Katılıyorum cevabını verirken, %3’ü Hiç Katılmıyorum cevabını vermişlerdir.

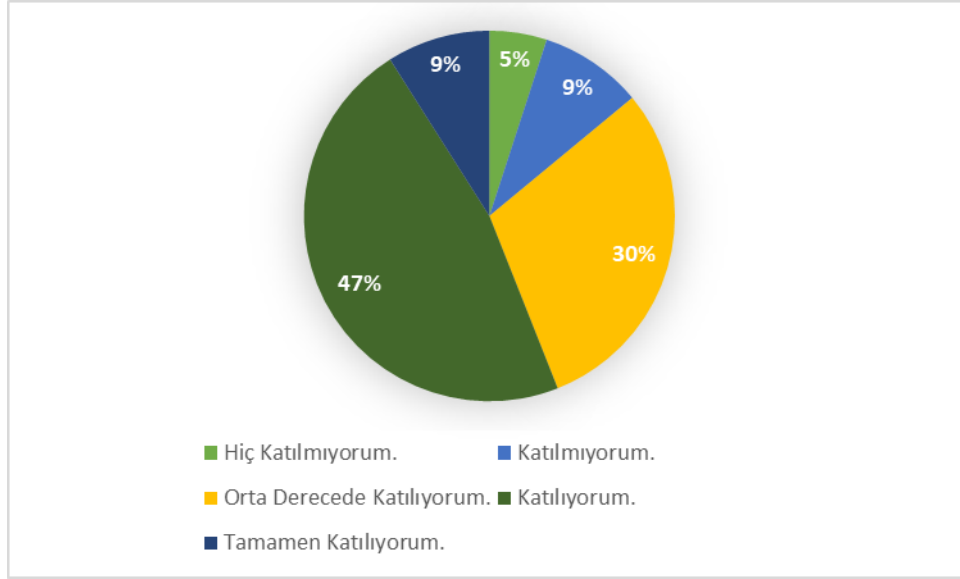
### 1.3 Giresun Üniversitesi hizmet odaklıdır.



Şekil-7: Ankete katılan dış paydaşların “Giresun Üniversitesi hizmet odaklıdır.” sorusuna verdikleri cevaplara ait dağılım

“Giresun Üniversitesi hizmet odaklıdır.” Sorusuna %49’u Katılıyorum, %26’sı Orta Derecede Katılıyorum, %11’i Katılmıyorum, %12’si Tamamen Katılıyorum cevabını verirken, %2’si Hiç Katılmıyorum cevabını vermişlerdir.

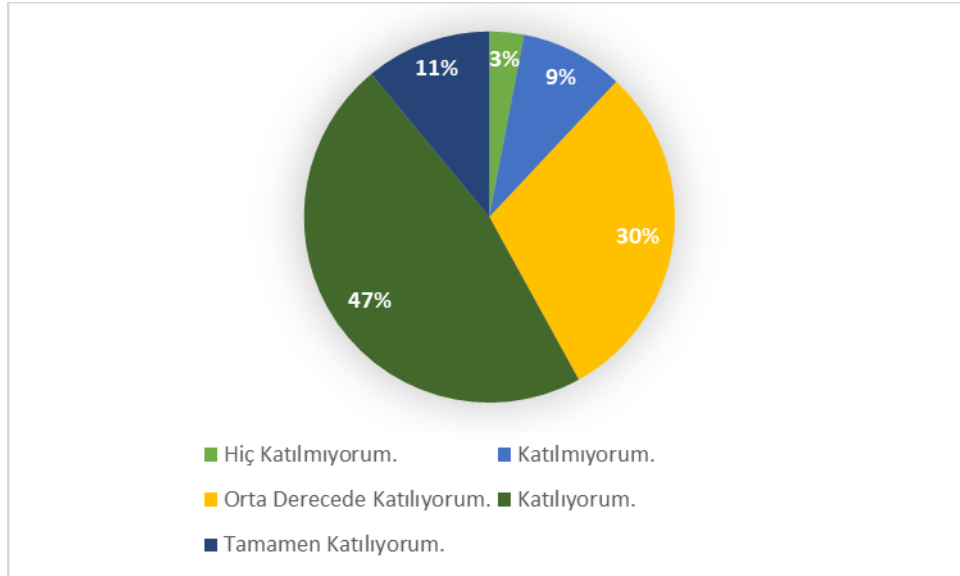
#### 1.4 Giresun Üniversitesi paydaş odaklıdır.



Şekil-8: Ankete katılan dış paydaşların “Giresun Üniversitesi paydaş odaklıdır.” sorusuna verdikleri cevaplara ait dağılım

“Giresun Üniversitesi paydaş odaklıdır.” Sorusuna %47’si Katılıyorum, %30’u Orta Derecede Katılıyorum, %9’u Katılmıyorum, %9’u Tamamen Katılıyorum cevabını verirken, %5’i Hiç Katılmıyorum cevabını vermişlerdir.

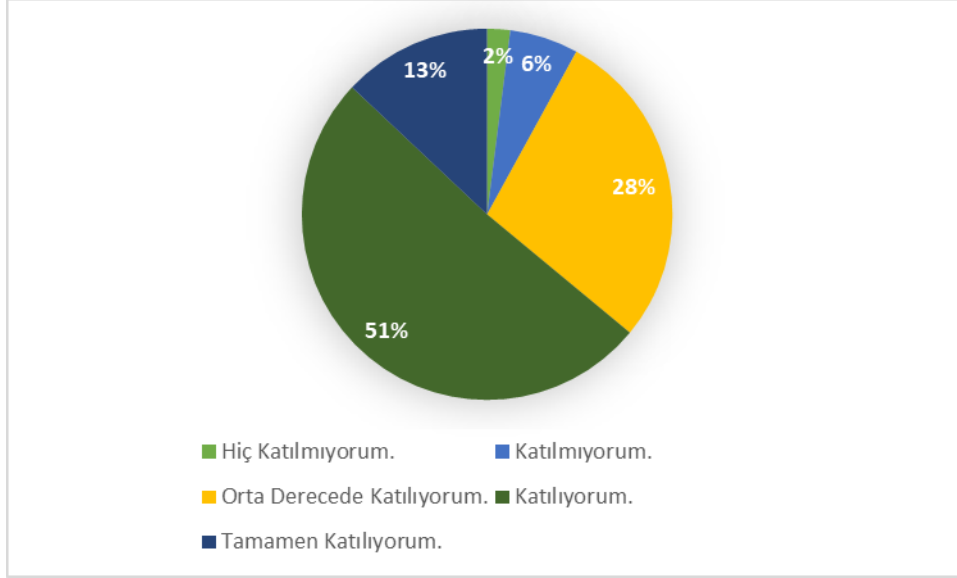
#### 1.5 Giresun Üniversitesi şeffaftır.



Şekil-9: Ankete katılan dış paydaşların “Giresun Üniversitesi şeffaftır.” sorusuna verdikleri cevaplara ait dağılım

“Giresun Üniversitesi şeffaftır.” Sorusuna %47’si Katılıyorum, %30’u Orta Derecede Katılıyorum, %9’u Katılmıyorum, %11’i Tamamen Katılıyorum cevabını verirken, %3’ü Hiç Katılmıyorum cevabını vermişlerdir.

#### 1.6 Giresun Üniversitesi erişilebilirdir.

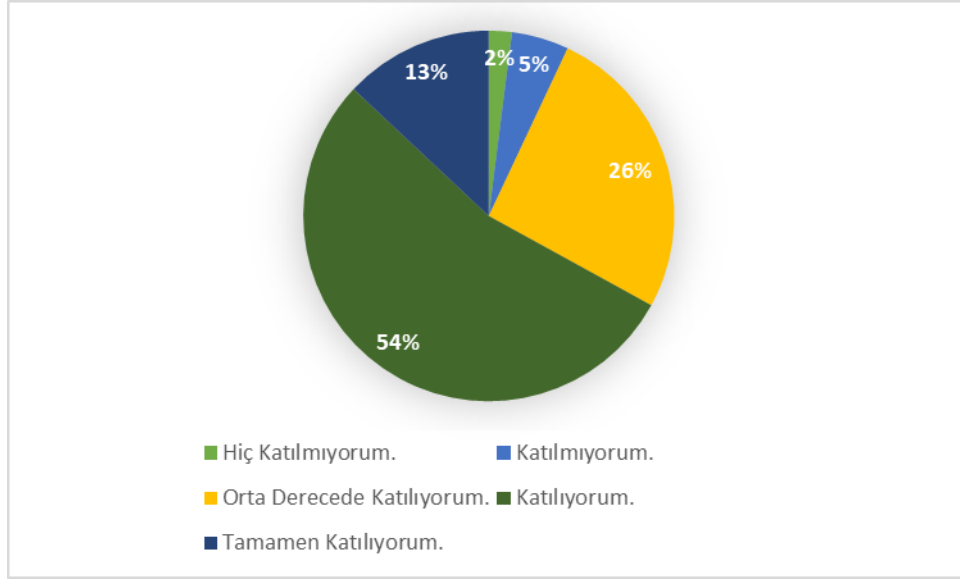


Şekil-10: Ankete katılan dış paydaşların “Giresun Üniversitesi erişilebilirdir.” sorusuna verdikleri cevaplara ait dağılım

“Giresun Üniversitesi erişilebilirdir.” Sorusuna %51’i Katılıyorum, %28’i Orta Derecede Katılıyorum, %6’ı Katılmıyorum, %13’ü Tamamen Katılıyorum cevabını verirken, %2’si Hiç Katılmıyorum cevabını vermişlerdir.



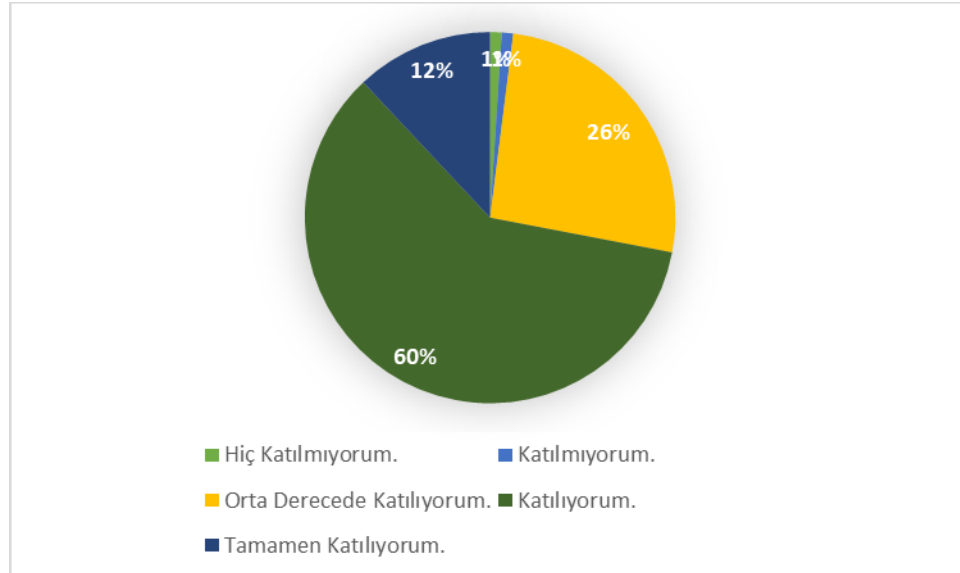
### 1.7 Giresun Üniversitesi etik değerlere bağlıdır.



Şekil-11: Ankete katılan dış paydaşların “Giresun Üniversitesi etik değerlere bağlıdır.” sorusuna verdikleri cevaplara ait dağılım

“Giresun Üniversitesi etik değerlere bağlıdır.” Sorusuna %54’ü Katılıyorum, %26’sı Orta Derecede Katılıyorum, %5’i Katılmıyorum, %13’ü Tamamen Katılıyorum cevabını verirken %2’si Hiç Katılmıyorum cevabını vermişlerdir.

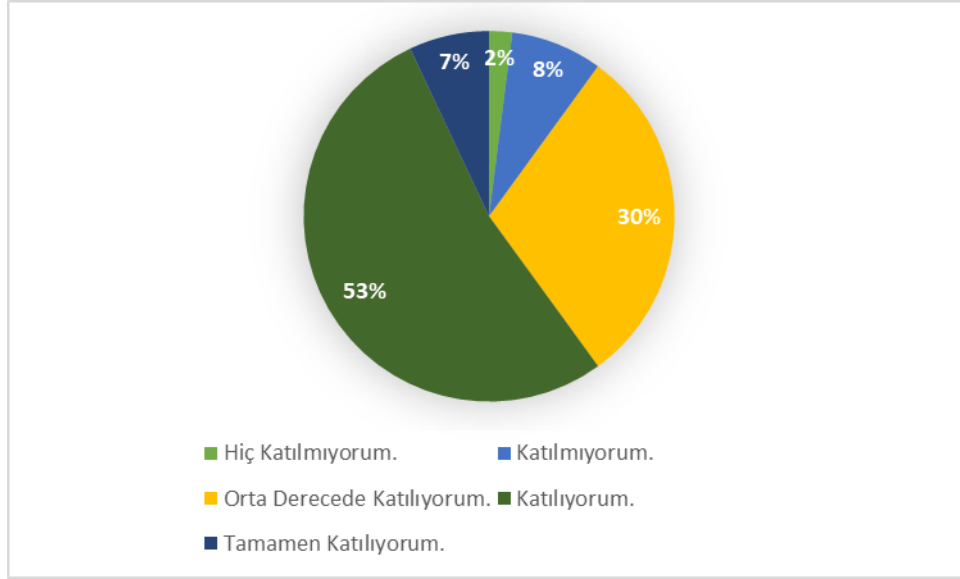
### 1.8 Giresun Üniversitesi çevreye ve doğaya saygılıdır.



Şekil-12: Ankete katılan dış paydaşların “Giresun Üniversitesi çevreye/doğaya saygılıdır.” sorusuna verdikleri cevaplara ait dağılım

“Giresun Üniversitesi çevreye/doğaya saygılıdır.” Sorusuna %60’ı Katılıyorum, %26’sı Orta Derecede Katılıyorum, %1’i Katılmıyorum, %12’si Tamamen Katılıyorum cevabını verirken, %1’i Hiç Katılmıyorum cevabın vermişlerdir.

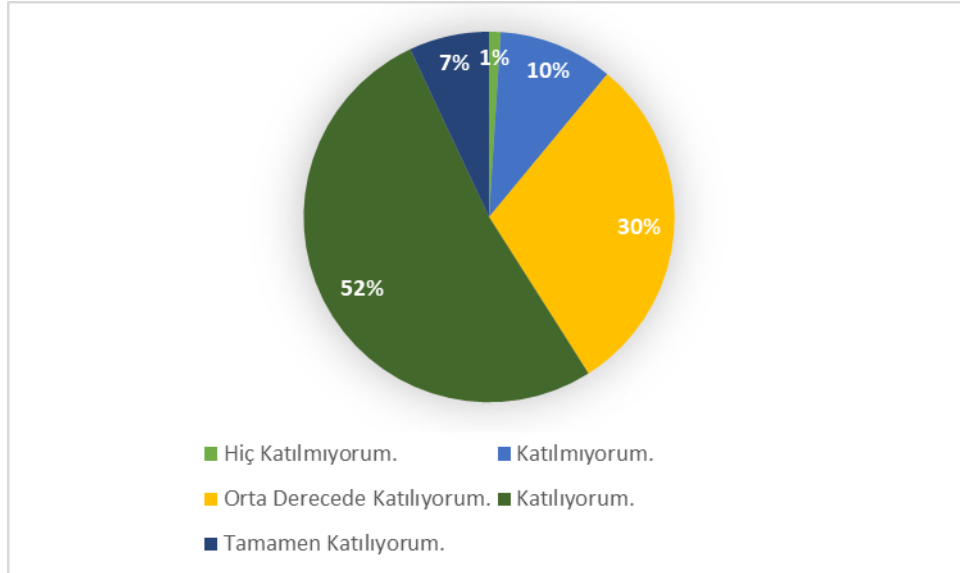
### 1.9 Giresun Üniversitesi bilimselliği temel alır.



Şekil-13: Ankete katılan dış paydaşların “Giresun Üniversitesi bilimselliği temel alır.” sorusuna verdikleri cevaplara ait dağılım

“Giresun Üniversitesi bilimselliği temel alır.” Sorusuna %53’ü Katılıyorum, %30’u Orta Derecede Katılıyorum, %8’i Katılmıyorum, %7’si Tamamen Katılıyorum cevabını verirken, %2’si Hiç Katılmıyorum cevabını vermişlerdir.

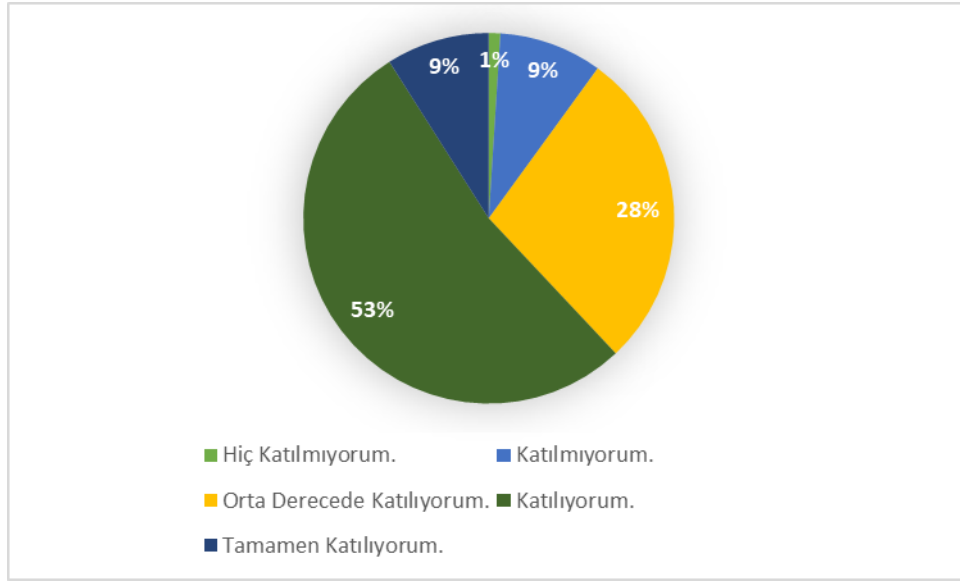
### 1.10 Giresun Üniversitesi ulusal stratejilere odaklıdır.



Şekil-14: Ankete katılan dış paydaşların “Giresun Üniversitesi ulusal stratejilere odaklıdır.” sorusuna verdikleri cevaplara ait dağılım

“Giresun Üniversitesi ulusal stratejilere odaklıdır.” Sorusuna %52’si Katılıyorum, %30’u Orta Derecede Katılıyorum, %10’u Katılmıyorum, %7’si Tamamen Katılıyorum cevabını verirken, %1’i Hiç Katılmıyorum cevabını vermişlerdir.

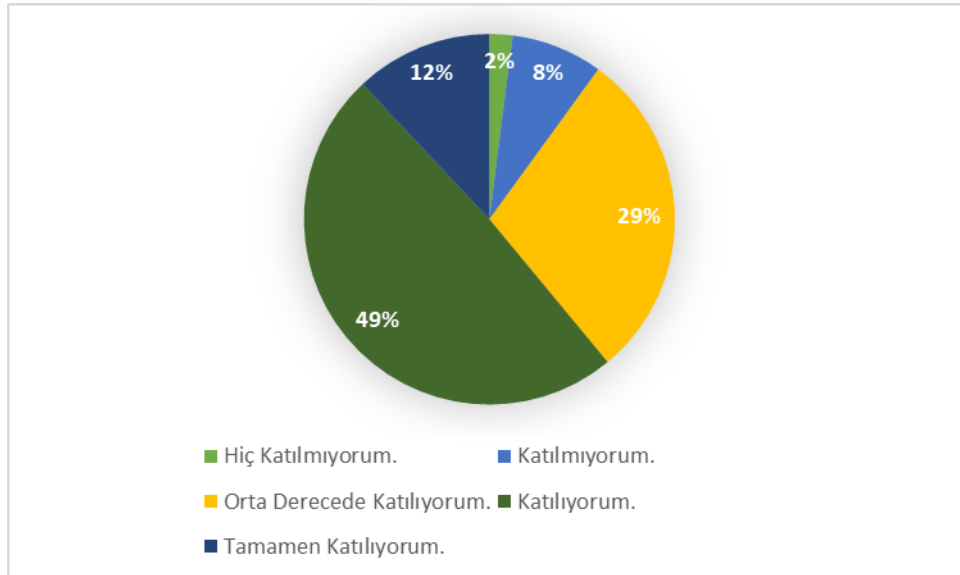
1.11 Giresun Üniversitesi topluma yararlılığı dikkate alır.



Şekil-15: Ankete katılan dış paydaşların “Giresun Üniversitesi topluma yararlılığı dikkate alır.” sorusuna verdikleri cevaplara ait dağılım

“Giresun Üniversitesi topluma yararlılığı dikkate alır.” Sorusuna %53’ü Katılıyorum, %28’i Orta Derecede Katılıyorum, %9’u Katılmıyorum, %9’u Tamamen Katılıyorum cevabını verirken, %1’i Hiç Katılmıyorum cevabını vermişlerdir.

1.12 Giresun Üniversitesi hesap verebilirdir.

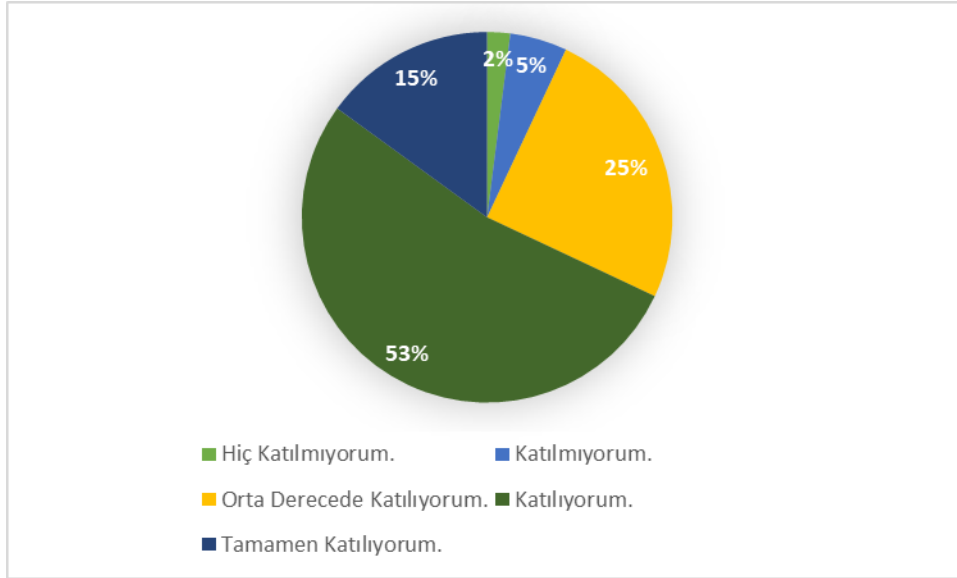


Şekil-16: Ankete katılan dış paydaşların “Giresun Üniversitesi hesap verebilirdir.” sorusuna verdikleri cevaplara ait dağılım

“Giresun Üniversitesi hesap verebilirdir.” Sorusuna %49’u Katılıyorum, %29’u Orta Derecede Katılıyorum, %8’i Katılmıyorum, %12’si Tamamen Katılıyorum cevabını verirken, %2’si Hiç Katılmıyorum cevabını vermişlerdir.

## 2. İş Birliği

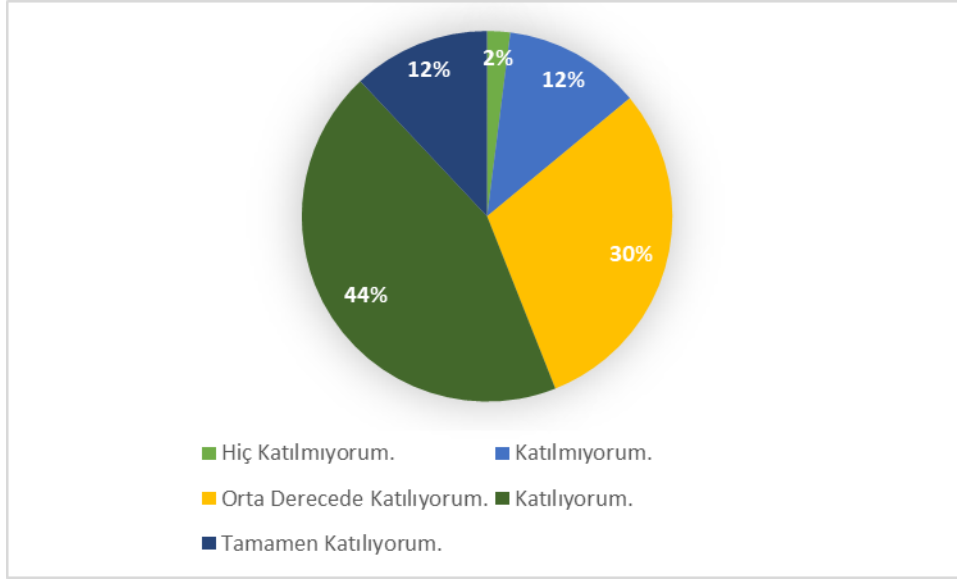
### 2.1 Giresun Üniversitesi iş birliğine açıktır.



Şekil-17: Ankete katılan dış paydaşların “Giresun Üniversitesi iş birliğine açıktır.” sorusuna verdikleri cevaplara ait dağılım

“Giresun Üniversitesi iş birliğine açıktır.” Sorusuna %53’ü Katılıyorum, %25’i Orta Derece Katılıyorum, %5’i Katılmıyorum, %15’i Tamamen Katılıyorum cevabını verirken, %2’si Hiç Katılmıyorum cevabını vermişlerdir.

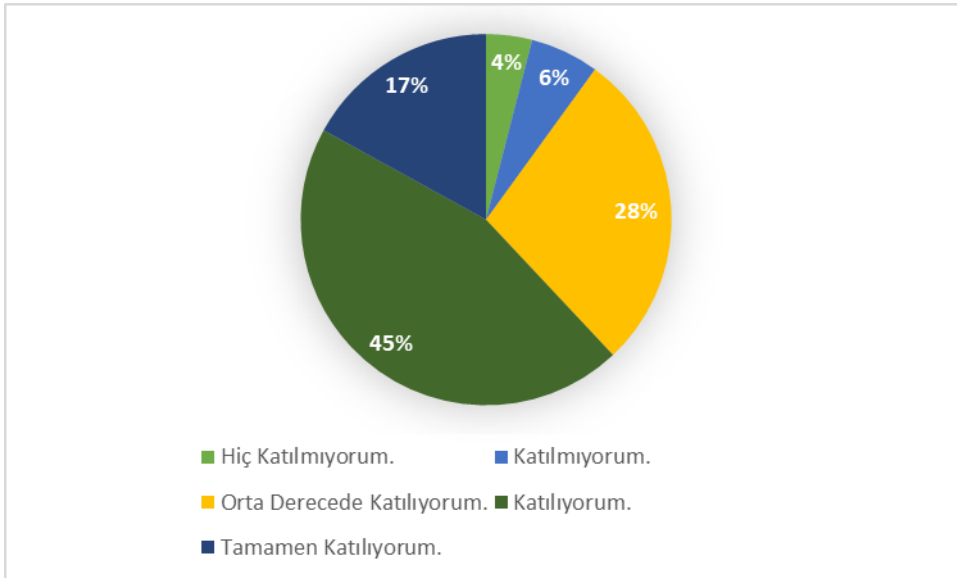
## 2.2 Giresun Üniversitesi bürokratik açıdan kolaylık sağlar.



Şekil-18: Ankete katılan dış paydaşların “Giresun Üniversitesi bürokratik açıdan kolaylık sağlar.” sorusuna verdikleri cevaplara ait dağılım

“Giresun Üniversitesi bürokratik açıdan kolaylık sağlar.” Sorusuna %44’ü Katılıyorum, %30’u Orta Derecede Katılıyorum, %12’si Katılmıyorum, %12’si Tamamen Katılıyorum cevabını verirken %2’si Hiç Katılmıyorum cevabını vermişlerdir.

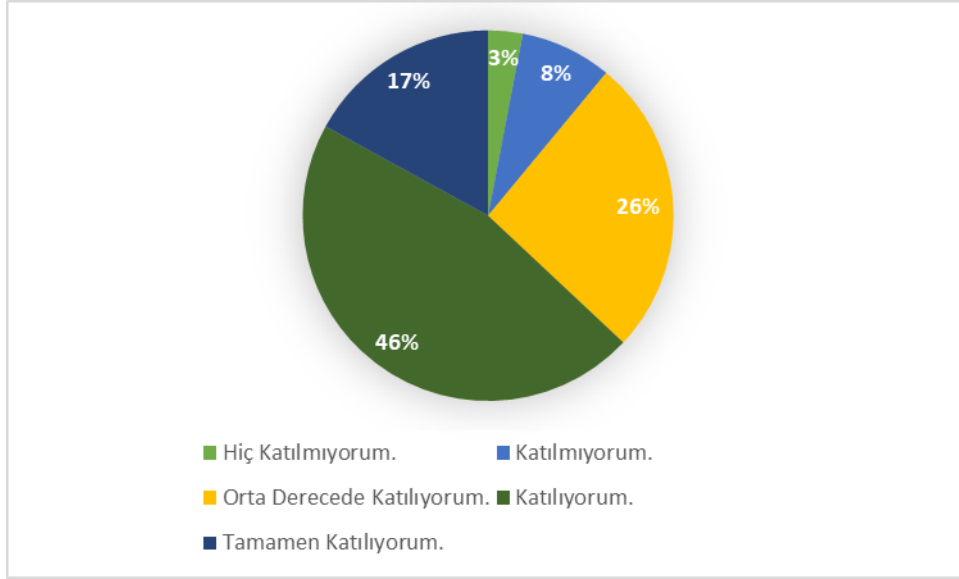
## 2.3 Giresun Üniversitesi sorularımıza anlaşılır cevaplar vermektedir.



Şekil-19: Ankete katılan dış paydaşların “Giresun Üniversitesi sorularımıza anlaşılır cevaplar vermektedir.” sorusuna verdikleri cevaplara ait dağılım

“Giresun Üniversitesi sorularımıza anlaşılır cevaplar vermektedir.” Sorusuna %45’i Katılıyorum, %28’i Orta Derecede Katılıyorum, %6’sı Katılmıyorum, %17’si Tamamen Katılıyorum cevabını verirken, %4’ü Hiç Katılmıyorum cevabını vermişlerdir.

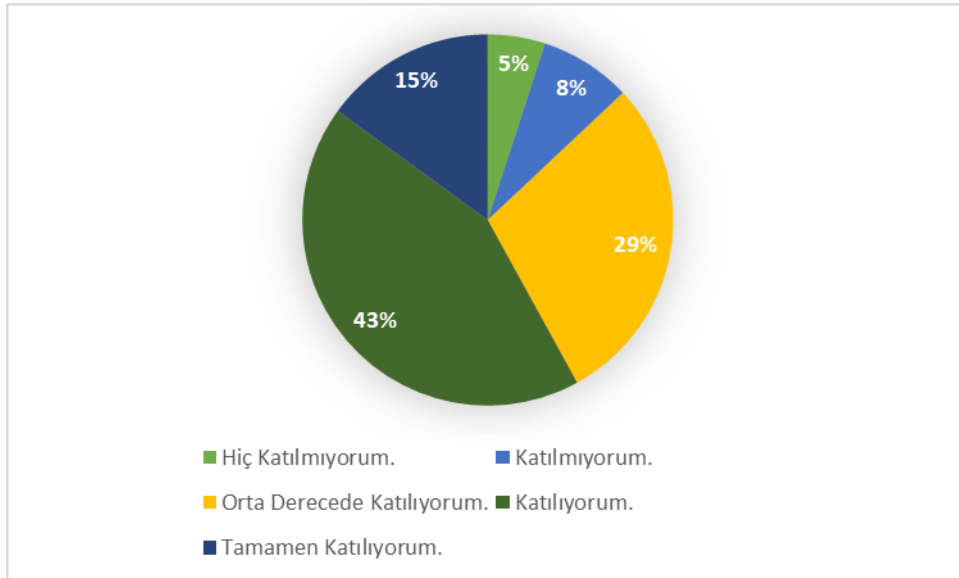
## 2.4 Giresun Üniversitesi taleplerimize dönüş sağlamaktadır.



Şekil-20: Ankete katılan dış paydaşların “Giresun Üniversitesi taleplerimize dönüş sağlamaktadır.” sorusuna verdikleri cevaplara ait dağılım

“Giresun Üniversitesi taleplerimize dönüş sağlamaktadır.” Sorusuna %46’si Katılıyorum, %26’sı Orta Derecede Katılıyorum, %8’i Katılmıyorum, %17’si Tamamen Katılıyorum cevabını verirken, %3’ü Hiç Katılmıyorum cevabını vermişlerdir.

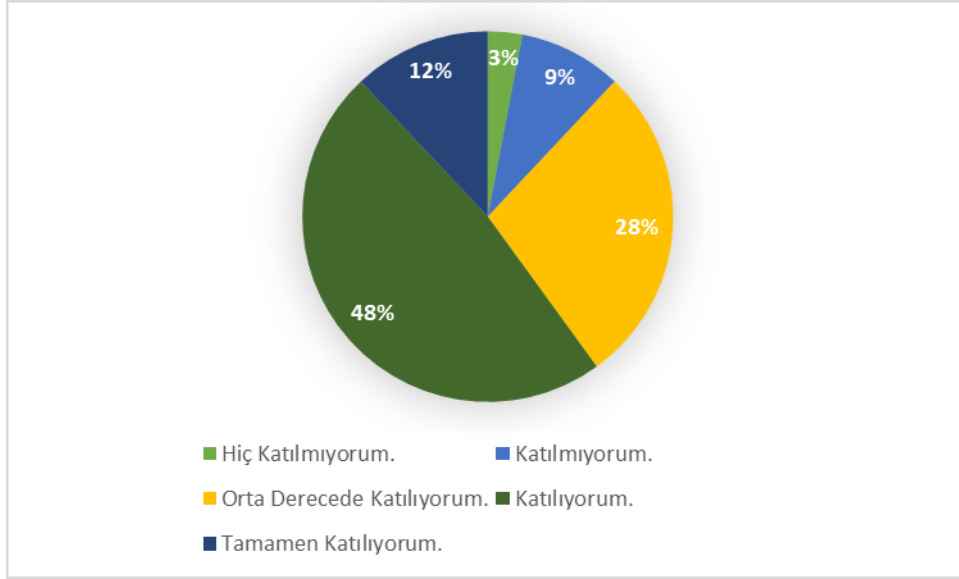
## 2.5 Giresun Üniversitesi’ne başvurulduğunda muhataba kolay ulaşılabilir.



Şekil-21: Ankete katılan dış paydaşların “Giresun Üniversitesi’ne başvurulduğunda muhataba kolay ulaşılabilir.” sorusuna verdikleri cevaplara ait dağılım

“Giresun Üniversitesi’ne başvurulduğunda muhataba kolay ulaşılabilir.” Sorusuna %43’ü Katılıyorum, %29’u Orta Derecede Katılıyorum, %8’i Katılmıyorum, %15’i Tamamen Katılıyorum cevabını verirken, %5’i Hiç Katılmıyorum cevabını vermişlerdir.

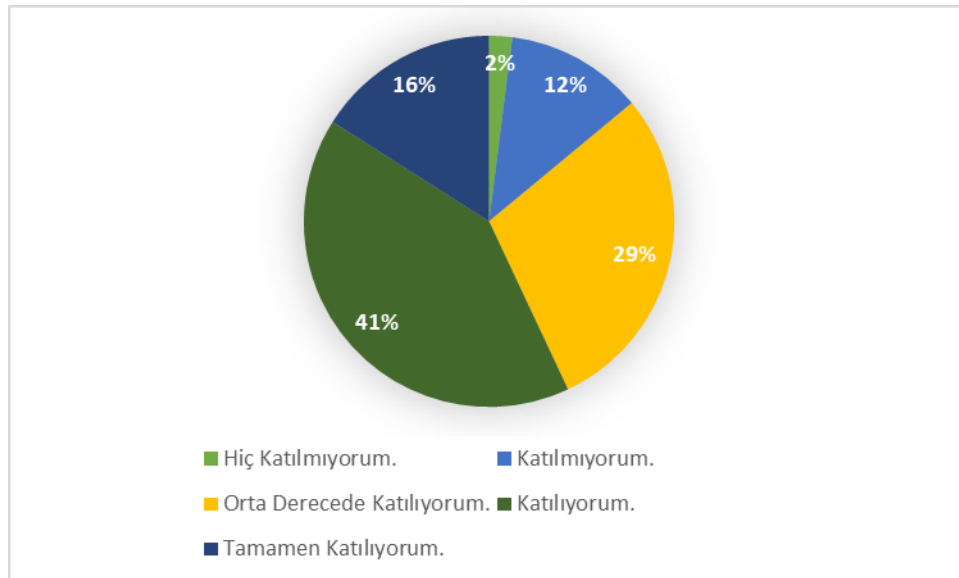
## 2.6 Giresun Üniversitesi çevresindekilere güven duygusu verir.



Şekil-22: Ankete katılan dış paydaşların "Giresun Üniversitesi çevresindekilere güven duygusu verir." sorusuna verdikleri cevaplara ait dağılım

"Giresun Üniversitesi çevresindekilere güven duygusu verir." Sorusuna %48'i Katılıyorum, %28'i Orta Derecede Katılıyorum, %9'u Katılmıyorum, %12'si Tamamen Katılıyorum cevabını verirken, %3'ü Hiç Katılmıyorum cevabını vermişlerdir.

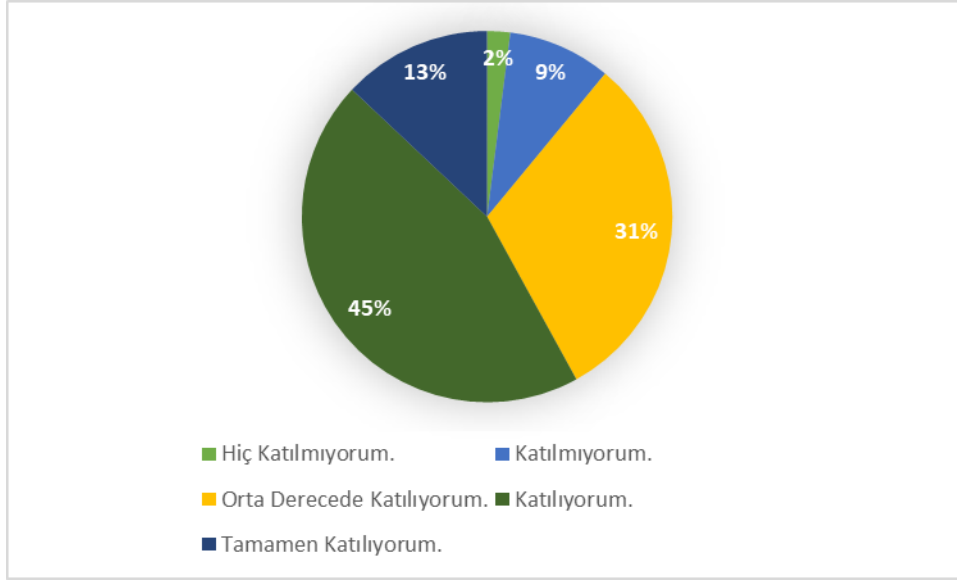
## 2.7 Sektörel tecrübelerini aktarmak üzere paydaşlar seminer/konferanslara davet edilmektedir.



Şekil-23: Ankete katılan dış paydaşların "Sektörel tecrübelerini aktarmak üzere paydaşlar seminer/konferanslara davet edilmektedir." sorusuna verdikleri cevaplara ait dağılım

“Sektörel tecrübelerini aktarmak üzere paydaşlar seminer/konferanslara davet edilmektedir.” Sorusuna %41’i Katılıyorum, %29’u Orta Derecede Katılıyorum, %12’si Katılmıyorum, %16’sı Tamamen Katılıyorum cevabını verirken, %2’si Hiç Katılmıyorum cevabını vermişlerdir.

## 2.8 Giresun Üniversitesi “Üniversite-Sanayi” iş birliğine önem verir.



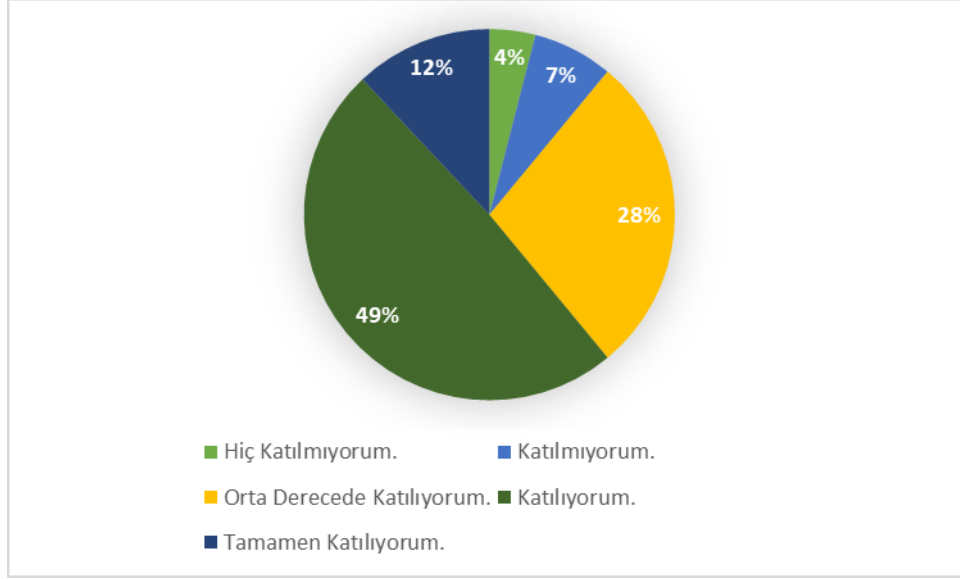
Şekil-24: Ankete katılan dış paydaşların “Giresun Üniversitesi “Üniversite-Sanayi” iş birliğine önem verir.” sorusuna verdikleri cevaplara ait dağılım

“Giresun Üniversitesi “Üniversite-Sanayi” iş birliğine önem verir.” Sorusuna %45’i Katılıyorum, %31’i Orta Derecede Katılıyorum, %9’u Katılmıyorum, %13’ü Tamamen Katılıyorum cevabını verirken, %2’si Hiç Katılmıyorum cevabını vermişlerdir.



### 3. Bölgeye Katkı

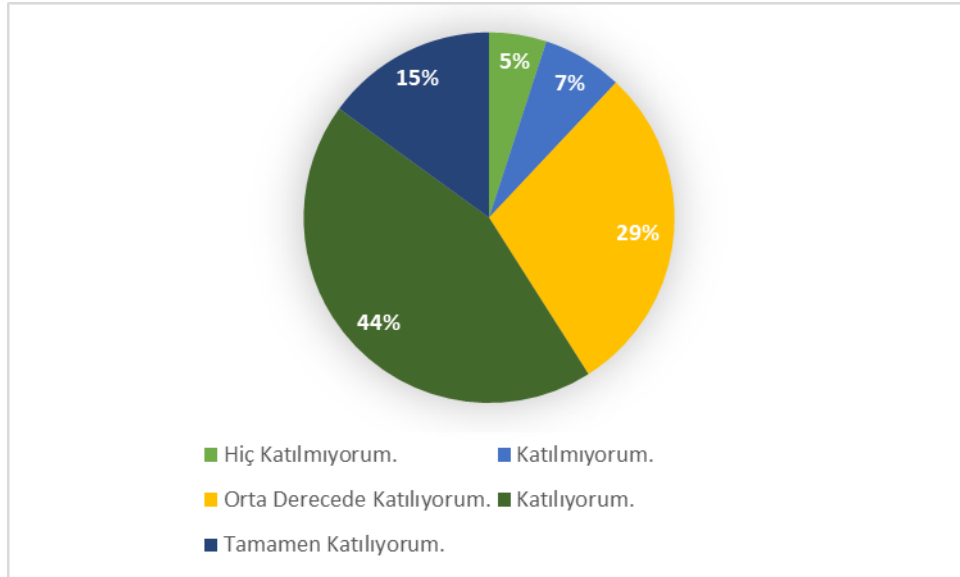
#### 3.1 Giresun Üniversitesi bölgesel kalkınma hedeflerini dikkate alır.



Şekil-25: Ankete katılan dış paydaşların “Giresun Üniversitesi bölgesel kalkınma hedeflerini dikkate alır.” sorusuna verdikleri cevaplara ait dağılım

“Giresun Üniversitesi bölgesel kalkınma hedeflerini dikkate alır.” Sorusuna %49’u Katılıyorum, %’8’i Orta Derecede Katılıyorum, %7’si Katılmıyorum, %12’si Tamamen Katılıyorum cevabını verirken, %4’ü Hiç Katılmıyorum cevabını vermişlerdir.

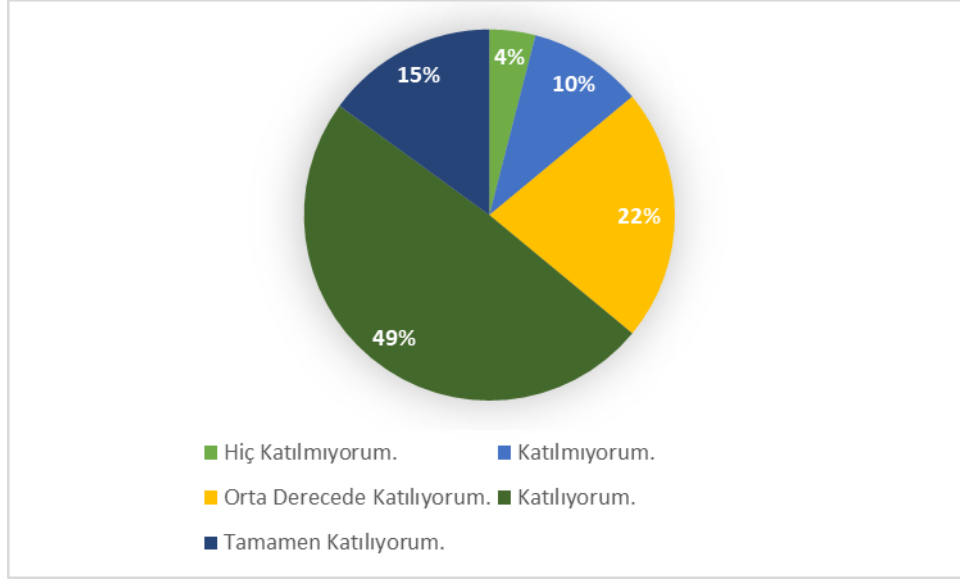
#### 3.2 Giresun Üniversitesi bölge ekonomisine katkı sağlar.



Şekil-26: Anket katılan dış paydaşların “Giresun Üniversitesi bölge ekonomisine katkı sağlar.” sorusuna verdikleri cevaplara ait dağılım

“Giresun Üniversitesi bölge ekonomisine katkı sağlar.” Sorusuna %44’ü Katılıyorum, %29’u Orta Derecede Katılıyorum, %7’si Katılmıyorum, %15’i Orta Derecede Katılıyorum cevabını verirken, %5’i Hiç Katılmıyorum cevabını vermişlerdir.

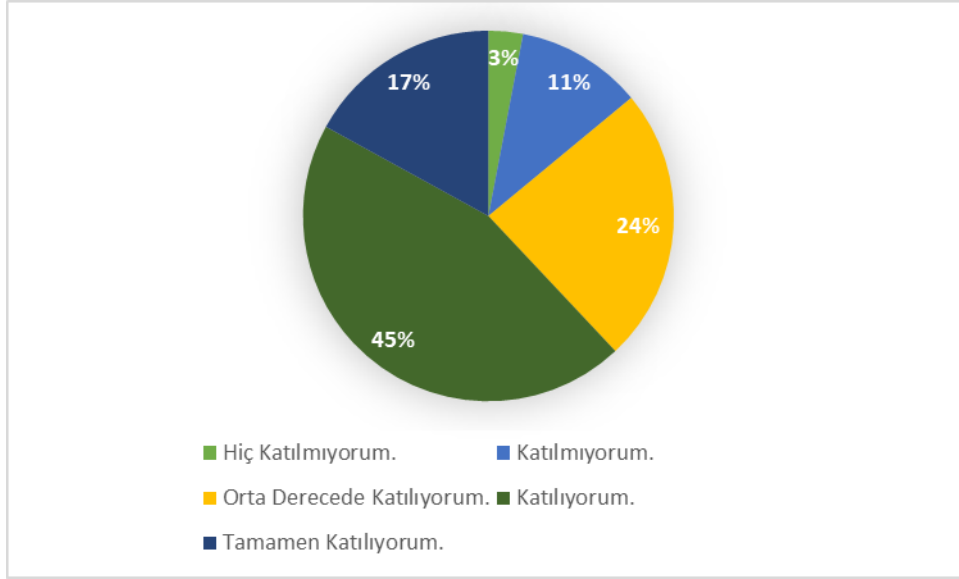
### 3.3 Giresun Üniversitesi ilimizin kültürel hayatına zenginlik katar.



Şekil-27: Ankete katılan dış paydaşların “Giresun Üniversitesi ilimizin kültürel hayatına zenginlik katar.” sorusuna verdikleri cevaplara ait dağılım

“Giresun Üniversitesi ilimizin kültürel hayatına zenginlik katar.” Sorusuna %49’u Katılıyorum, %22’si Orta Derecede Katılıyorum, %10’u Katılmıyorum, %15’i Tamamen Katılıyorum cevabını verirken, %4’ü Hiç Katılmıyorum cevabını vermişlerdir.

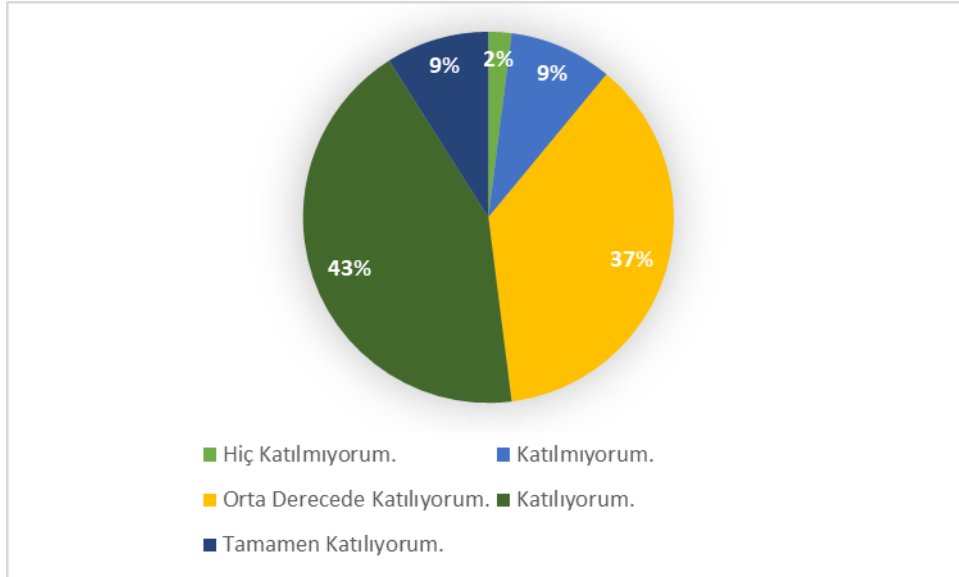
### 3.4 Giresun Üniversitesi ilimizin gelişmişlik imajına katkı sağlar.



Şekil-28: Ankete katılan dış paydaşların “Giresun Üniversitesi ilimizin gelişmişlik imajına katkı sağlar.” sorusuna verdikleri cevaplara ait dağılım

“Giresun Üniversitesi ilimizin gelişmişlik imajına katkı sağlar.” Sorusuna %45’i Katılıyorum, %24’ü Orta Derecede Katılıyorum, %11’i Katılmıyorum, %17’si Tamamen Katılıyorum cevabını verirken, %3’ü Hiç Katılmıyorum cevabını vermişlerdir.

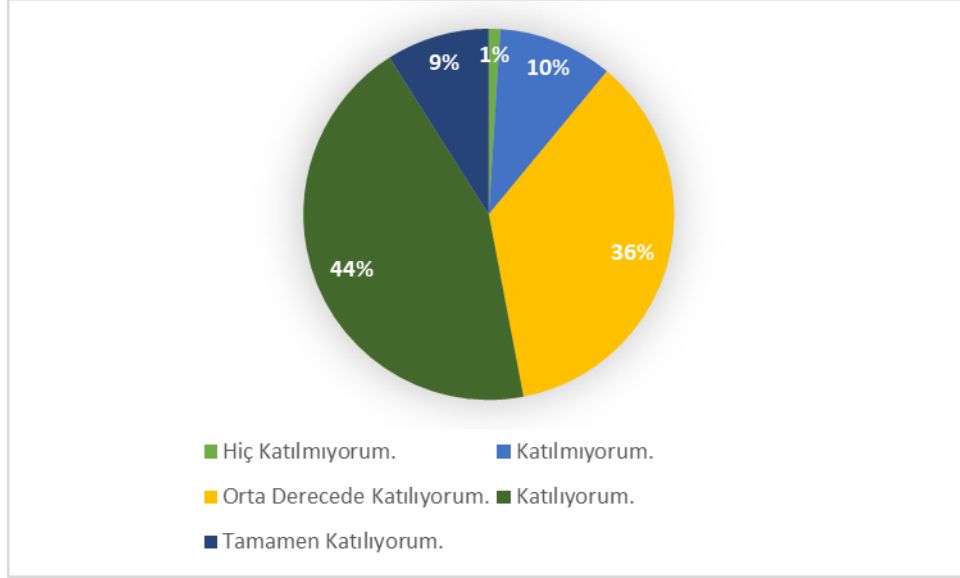
### 3.5 Giresun Üniversitesi topluma yönelik kurs/sertifika programları (eğitim faaliyetleri) düzenler.



Şekil-29: Ankete katılan dış paydaşların “Giresun Üniversitesi topluma yönelik kurs/sertifika programları (eğitim faaliyetleri) düzenler.” sorusuna verdikleri cevaplara ait dağılım

“Giresun Üniversitesi topluma yönelik kurs/sertifika programları (eđitim faaliyetleri) düzenler.” Sorusuna %43’ü Katılıyorum, %37’si Orta Derece Katılıyorum, %9’u Katılmıyorum, %9’u Tamamen Katılıyorum cevabını verirken, %2’si Hiç Katılmıyorum cevabını vermişlerdir.

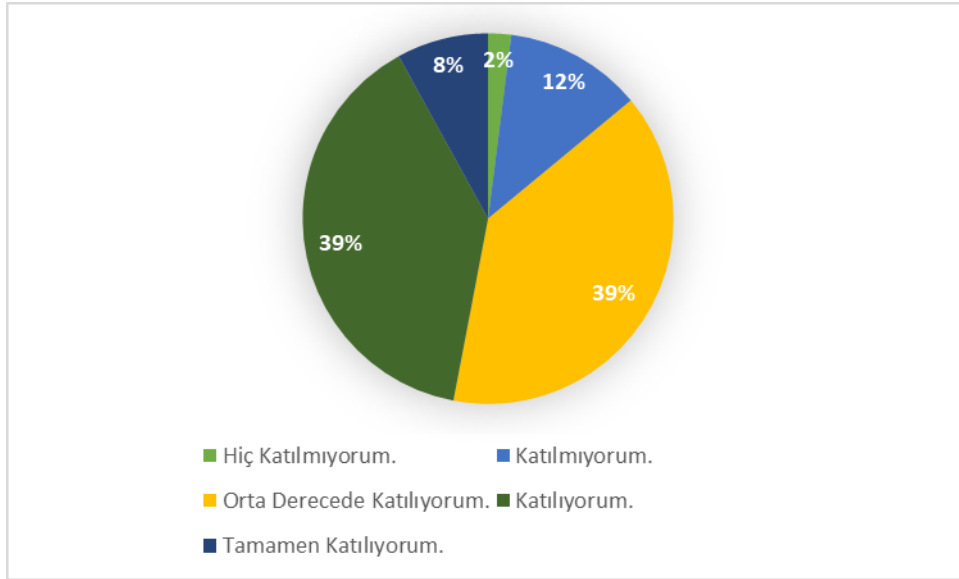
### 3.6 Giresun Üniversitesi kuruluşların düzenlediđi organizasyonlara destek verir.



Şekil-30: Ankete katılan dış paydaşların “Giresun Üniversitesi kuruluşların düzenlediđi organizasyonlara destek verir.” sorusuna verdikleri cevaplara ait dağılım

“Giresun Üniversitesi kuruluşların düzenlediđi organizasyonlara destek verir.” Sorusuna %44’ü Katılıyorum, %36’sı Orta Derecede Katılıyorum, %10’u Katılmıyorum, %9’u Tamamen Katılıyorum cevabını verirken, %1’i Hiç Katılmıyorum cevabını vermişlerdir.

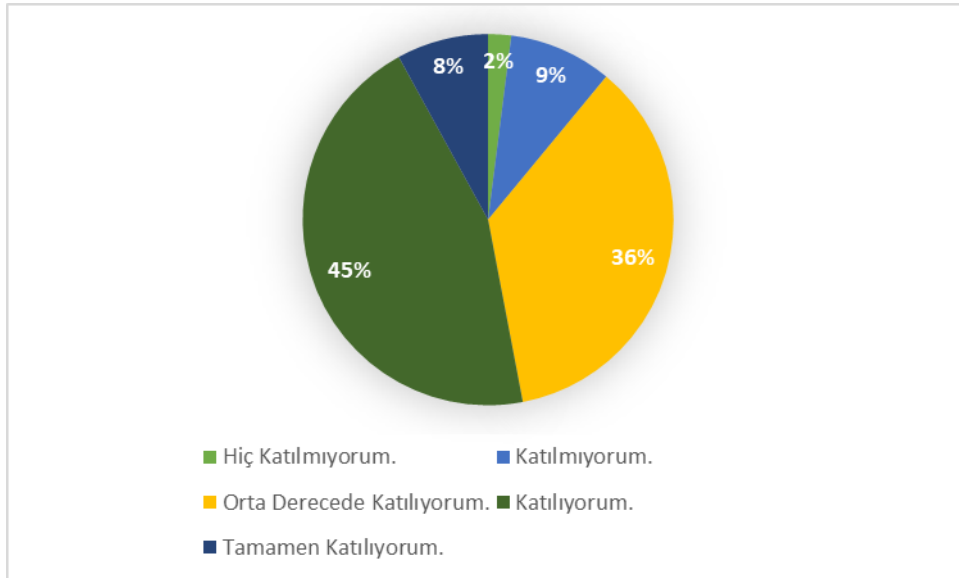
### 3.7 Programlar açılırken yerel düzeyde sektörel ihtiyaçlar dikkate alınır.



Şekil-31: Ankete katılan dış paydaşların “Programlar açılırken yerel düzeyde sektörel ihtiyaçlar dikkate alınır.” sorusuna verdikleri cevaplara ait dağılım

“Programlar açılırken yerel düzeyde sektörel ihtiyaçlar dikkate alınır.” Sorusuna %39’u Katılıyorum, %39’u Orta Derecede Katılıyorum, %12’si Katılmıyorum, %8’i Tamamen Katılıyorum cevabını verirken, %2’si Hiç Katılmıyorum cevabını vermişlerdir.

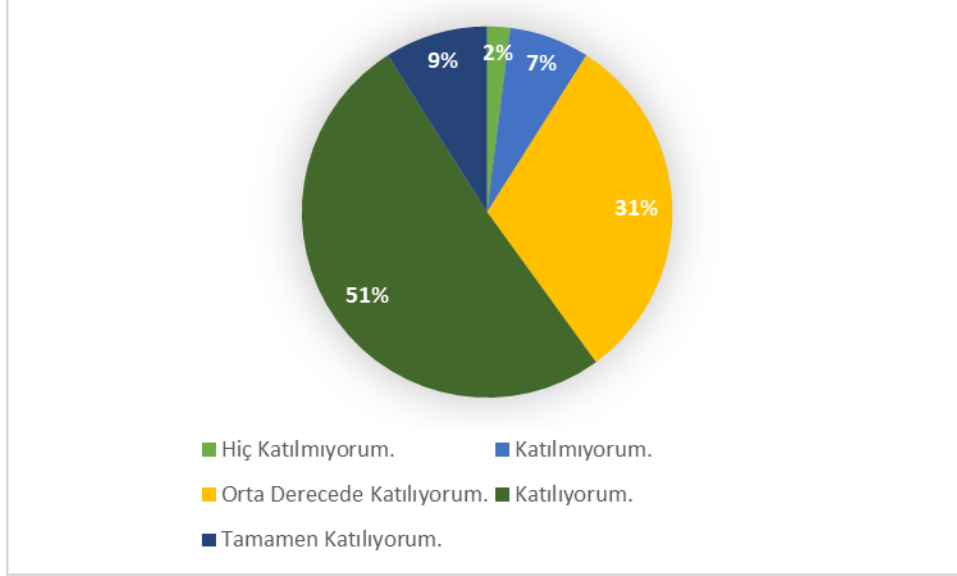
### 3.8 Giresun Üniversitesi bilimsel araştırma projeleri ile topluma katkı sağlamaktadır.



Şekil-32: Ankete katılan dış paydaşların “Giresun Üniversitesi bilimsel araştırma projeleri ile topluma katkı sağlamaktadır.” sorusuna verdikleri cevaplara ait dağılım

“Giresun Üniversitesi bilimsel araştırma projeleri ile topluma katkı sağlamaktadır.” Sorusuna %45’i Katılıyorum, %36’sı Orta Derecede Katılıyorum, %9’u Katılmıyorum, %8’i Tamamen Katılıyorum cevabını verirken, %2’si Hiç Katılmıyorum cevabını vermişlerdir.

3.9 Giresun Üniversitesi sosyal sorumluluk projeleri ile topluma katkı sağlamaktadır.

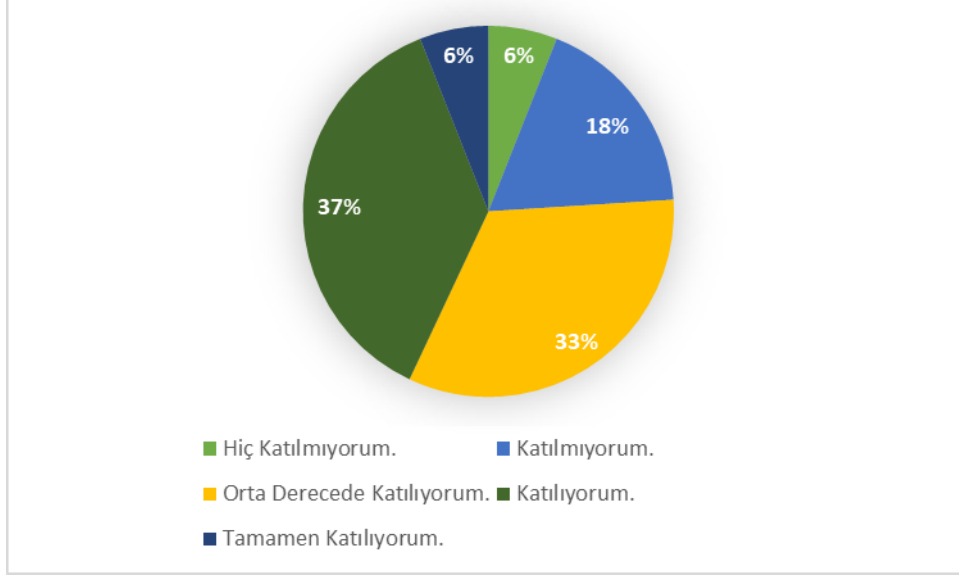


Şekil-33: Ankete katılan dış paydaşların “Giresun Üniversitesi sosyal sorumluluk projeleri ile topluma katkı sağlamaktadır.” sorusuna verdikleri cevaplara ait dağılım

“Giresun Üniversitesi sosyal sorumluluk projeleri ile topluma katkı sağlamaktadır.” Sorusuna %51’i Katılıyorum, %31’i Orta Derecede Katılıyorum, %7’si Katılmıyorum, %9’u Tamamen Katılıyorum cevabını verirken, %2’si Hiç Katılmıyorum cevabını vermişlerdir.

## 4. Olanaklar

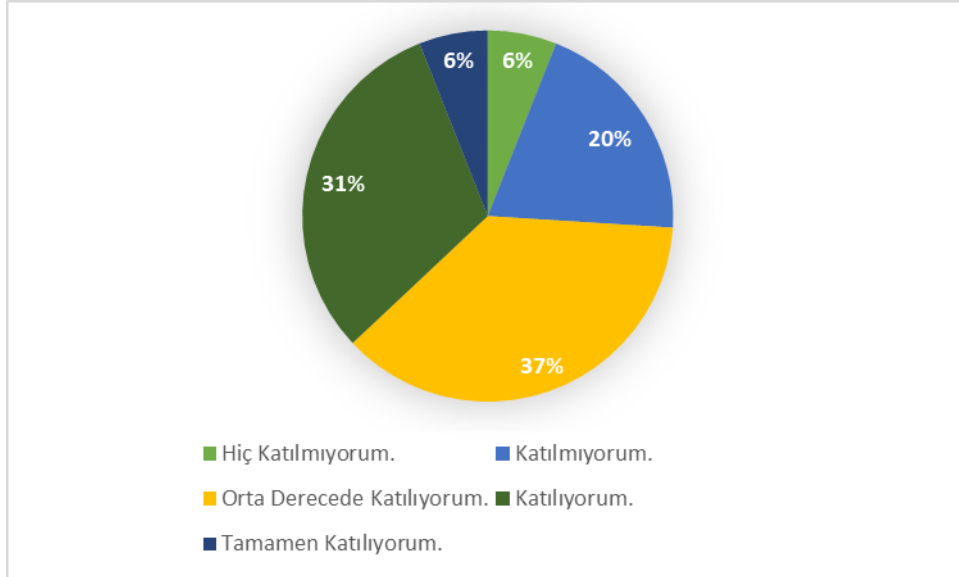
### 4.1 Giresun Üniversitesi'nin kampüs olanakları yeterlidir.



Şekil-34: Ankete katılan dış paydaşların "Giresun Üniversitesi'nin kampüs olanakları yeterlidir." sorusuna verdikleri cevaplara ait dağılım

"Giresun Üniversitesi'nin kampüs olanakları yeterlidir." Sorusuna %37'si Katılıyorum, %33'ü Orta Derecede Katılıyorum, %18'i Katılmıyorum, %6'sı Tamamen Katılıyorum cevabını verirken, %6'sı Hiç Katılmıyorum cevabını vermişlerdir.

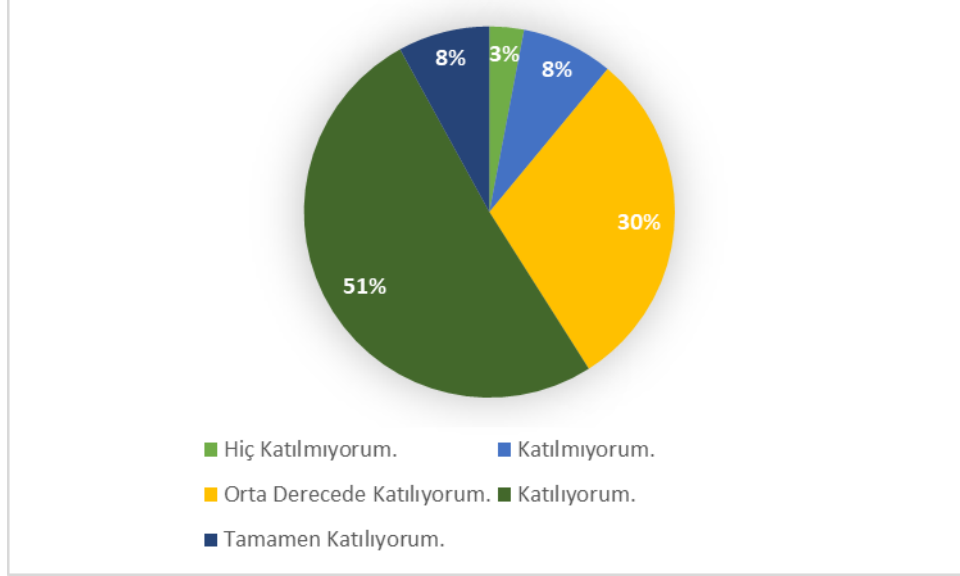
### 4.2 Giresun Üniversitesi'nin sosyal olanakları yeterlidir.



Şekil-35: Ankete katılan dış paydaşların "Giresun Üniversitesi'nin sosyal olanakları yeterlidir." sorusuna verdikleri cevaplara ait dağılım

“Giresun Üniversitesi'nin sosyal olanakları yeterlidir.” Sorusuna %31'i Katılıyorum, %37'si Orta Derecede Katılıyorum, %20'si Katılmıyorum, %6'sı Tamamen Katılıyorum cevabını verirken, %6'sı Hiç Katılmıyorum cevabını vermişlerdir.

#### 4.3 Giresun Üniversitesinin WEB sitesi yeterlidir.

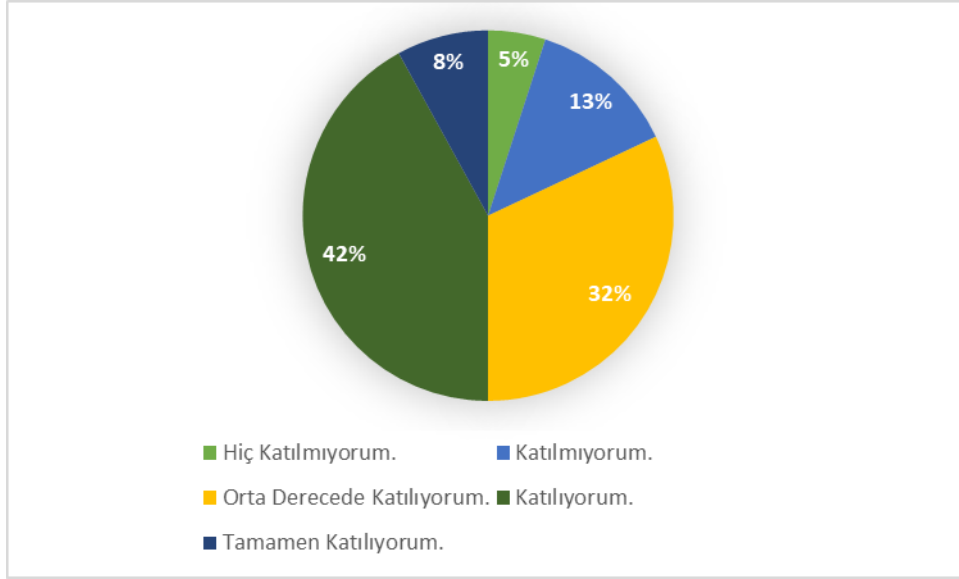


Şekil-36: Ankete katılan dış paydaşların “Giresun Üniversitesi'nin WEB sitesi yeterlidir.” sorusuna verdikleri cevaplara ait dağılım

“Giresun Üniversitesi'nin WEB sitesi yeterlidir.” Sorusuna %51'i Katılıyorum, %30'u Orta Derecede Katılıyorum, %8'i Katılmıyorum, %8'i Tamamen Katılıyorum cevabını verirken, %3'ü Hiç Katılmıyorum cevabını vermiştir.



#### 4.4 Giresun Üniversitesi'nin teknolojik alt yapısı yeterlidir.

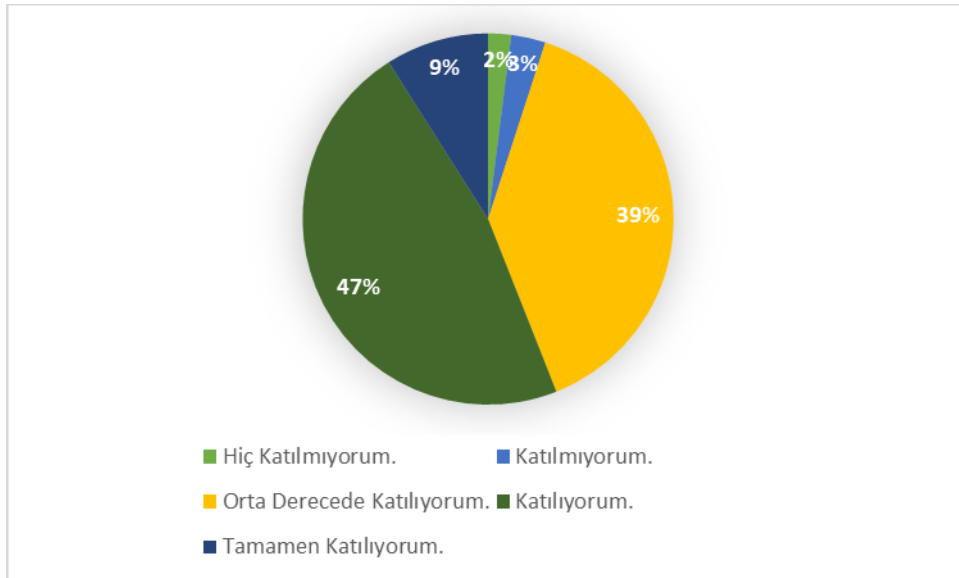


Şekil-37: Ankete katılan dış paydaşların “Giresun Üniversitesi'nin teknolojik altyapısı yeterlidir.” sorusuna verdikleri cevaplara ait dağılım

“Giresun Üniversitesi'nin teknolojik altyapısı yeterlidir.” Sorusuna %42'si Katılıyorum, %32'si Orta Derecede Katılıyorum, %13'ü Katılmıyorum, %8'i Tamamen Katılıyorum cevabını verirken, %5'i Hiç Katılmıyorum cevabını vermişlerdir.

## 5. Bilgilendirme

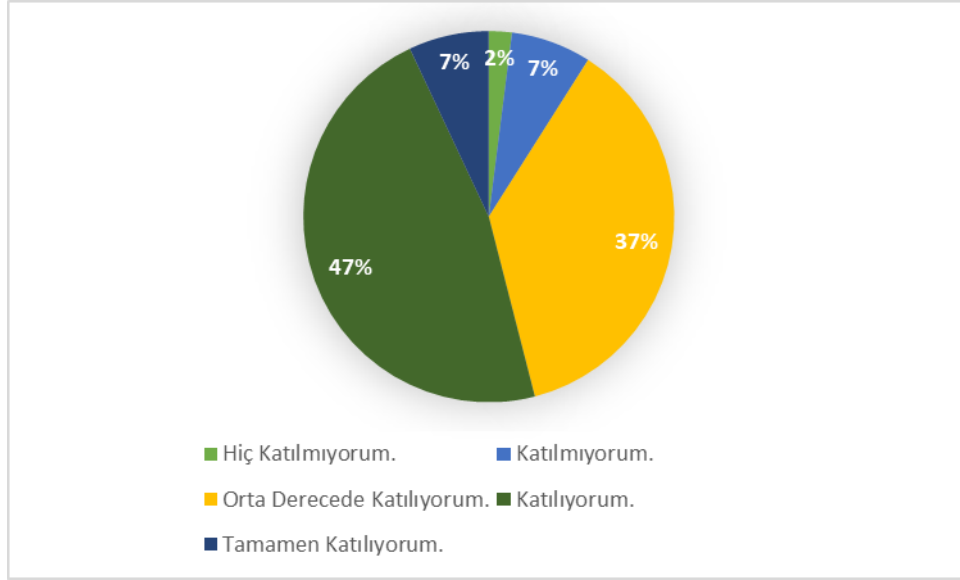
5.1 Giresun Üniversitesi bünyesinde gerçekleştirdiği sosyal faaliyetler hakkında paydaşlarını bilgilendirir.



Şekil-38: Ankete katılan dış paydaşların “Giresun Üniversitesi bünyesinde gerçekleştirdiği sosyal faaliyetler hakkında paydaşlarını bilgilendirir.” sorusuna verdikleri cevaplara ait dağılım

“Giresun Üniversitesi bünyesinde gerçekleştirdiği sosyal faaliyetler hakkında paydaşlarını bilgilendirir.” Sorusuna. %47’si Katılıyorum, %39’u Orta Derecede Katılıyorum, %8’i Katılmıyorum, %9’u Tamamen Katılıyorum cevabını verirken, %2’si Hiç Katılmıyorum cevabını vermişlerdir.

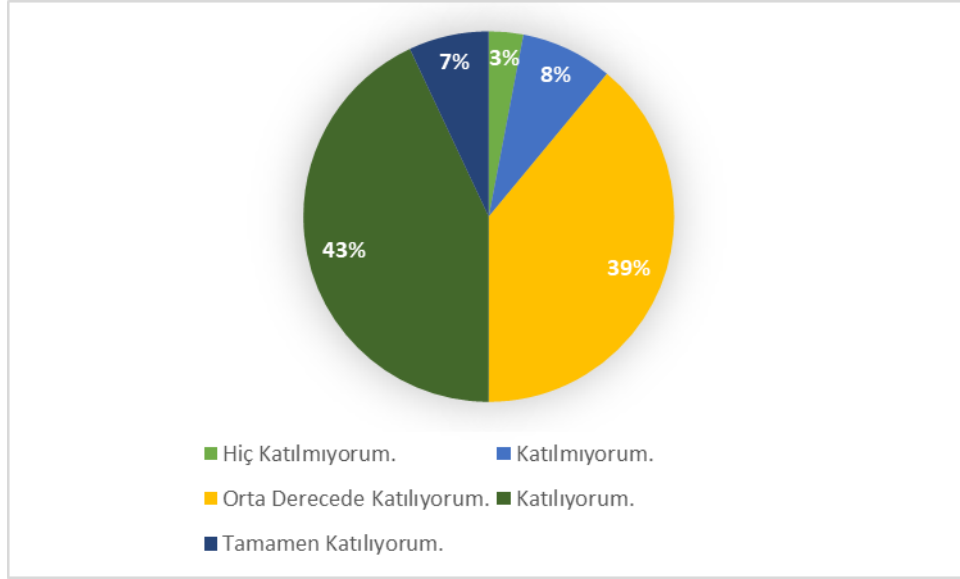
5.2 Giresun Üniversitesi düzenlemiş olduğu sportif etkinlikler hakkında paydaşlarını bilgilendirir.



Şekil-39: Ankete katılan dış paydaşların “Giresun Üniversitesi düzenlemiş olduğu sportif etkinlikler hakkında paydaşlarını bilgilendirir.” sorusuna verdikleri cevaplara ait dağılım

“Giresun Üniversitesi düzenlemiş olduğu sportif etkinlikler hakkında paydaşlarını bilgilendirir.” Sorusuna %47’si Katılıyorum, %37’si Orta Derecede Katılıyorum, %7’si Katılmıyorum, %7’si tamamen Katılıyorum cevabını verirken, %2’si Hiç Katılmıyorum cevabını vermiştir.

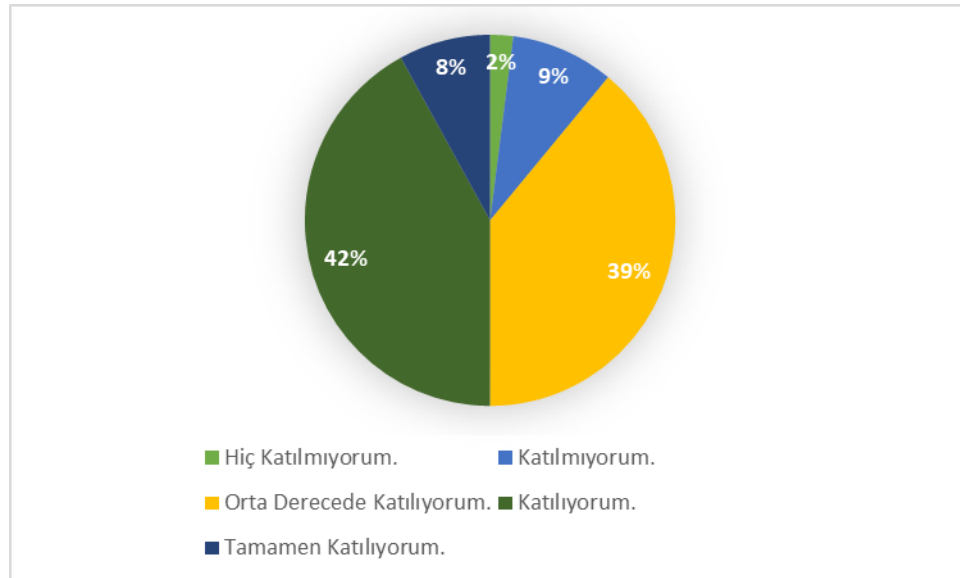
### 5.3 Giresun Üniversitesi yürütmüş olduğu politikalardan paydaşlarını haberdar eder.



Şekil-40: Ankete katılan dış paydaşların “Giresun Üniversitesi yürütmüş olduğu politikalardan paydaşlarını haberdar eder.” sorusuna verdikleri cevaplara ait dağılım

“Giresun Üniversitesi yürütmüş olduğu politikalardan paydaşlarını haberdar eder.” Sorusuna %43’ü Katılıyorum, %39’u Orta Derecede Katılıyorum, %8’i Katılmıyorum, %7’si Tamamen Katılıyorum cevabını verirken, %3’ü Hiç Katılmıyorum cevabını vermişlerdir.

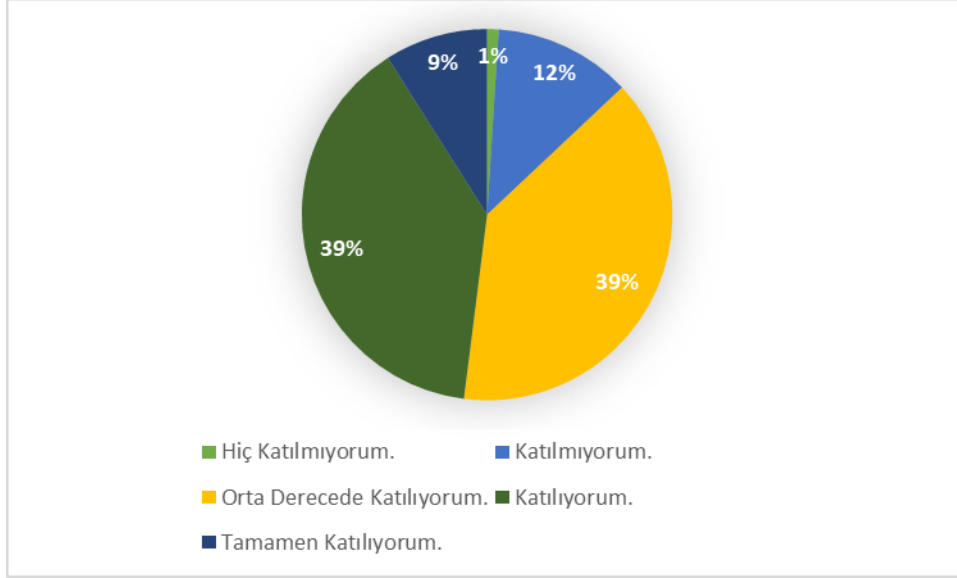
### 5.4 Giresun Üniversitesi toplumu ilgilendiren konularda kamuoyunu aydınlatır.



Şekil-41: Ankete katılan dış paydaşların “Giresun Üniversitesi toplumu ilgilendiren konularda kamuoyunu aydınlatır.” sorusuna verdikleri cevaplara ait dağılım

“Giresun Üniversitesi toplumu ilgilendiren konularda kamuoyunu aydınlatır.” Sorusuna %42’si Katılıyorum, %39’u Orta Derecede Katılıyorum, %9’u Katılmıyorum, %8’i Tamamen Katılıyorum cevabını verirken, %2’si Hiç Katılmıyorum cevabını vermişlerdir.

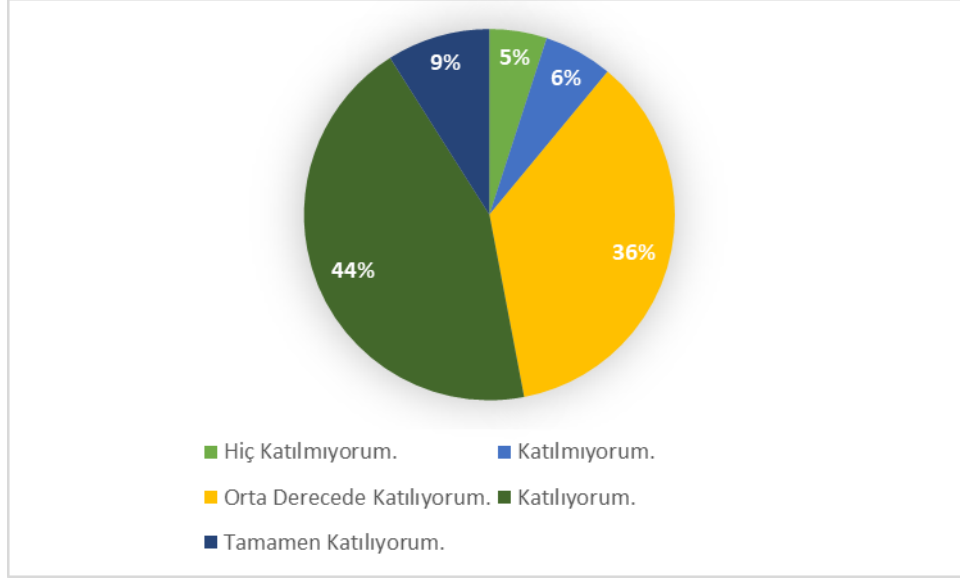
#### 5.5 Giresun Üniversitesi kurumsal iletişimde sosyal medyayı etkin kullanır.



Şekil-42: Ankete katılan dış paydaşların “Giresun Üniversitesi kurumsal iletişimde sosyal medyayı etkin kullanır.” sorusuna verdikleri cevaplara ait dağılım

“Giresun Üniversitesi kurumsal iletişimde sosyal medyayı etkin kullanır.” Sorusuna %39’u Katılıyorum, %39’u Orta Derecede Katılıyorum, %12’si Katılmıyorum, %9’u Tamamen Katılıyorum cevabını verirken, %1’i Hiç Katılmıyorum cevabını vermişlerdir.

5.6 Giresun Üniversitesi bünyesinde yürütülen bilimsel çalışmalar hakkında paydaşlarını bilgilendirir.



Şekil-43: Ankete katılan dış paydaşların “Giresun Üniversitesi bünyesinde yürütülen bilimsel çalışmalar hakkında paydaşlarını bilgilendirir.” sorusuna verdikleri cevaplara ait dağılım

“Giresun Üniversitesi bünyesinde yürütülen bilimsel çalışmalar hakkında paydaşlarını bilgilendirir.” Sorusuna %44’ü Katılıyorum, %36’sı Orta Derecede Katılıyorum, %6’sı Katılmıyorum, %9’u Tamamen Katılıyorum cevabını verirken, %5’i Hiç Katılmıyorum cevabını vermişlerdir.

Bu anket çalışmasının devamında, üniversitemizi sürekli iyileştirme çalışmaları kapsamında ankete katılan 129 dış paydaştan 83’ü görüş ve öneri beyan etmiştir. Fakat memnuniyet anketlerinin bir bütünlük sağlayabilmesi bakımından, diğer anket sonuçlarında böyle bir inceleme yapılmadığı için burada bu çalışmaya yer verilmemektedir.